

VERENIGINGSBLAD VAN
DE FEDERATIE
VAN AMSTERDAMSE
VOLKSTUINDERS



DE FEDERATIE



GELE VLINDERSTRUIK



MIDDELEEUWSE TUINEN



GANZENBORD



TWEE PARADIJSJES



ZOMERHERINNERINGEN

DECEMBER 2019

JAARGANG 64

VAN DE REDACTIE

BESCHOUWEN EN FEESTVIERN

In december zijn er altijd twee gedachten die om aandacht vragen: 1) de terugblik op afgelopen periodes (beschouwen) en 2) het draaglijk maken van de donkere dagen (feestvieren).

De slimme lezer raadt het al: beide elementen komen in dit decembernummer voor.

Terugkijken doen we met de voorzitter in zijn voorwoord (maar ook al een beetje vooruitkijken). Tevens blikken de biljarters nog even terug; zoveel prijswinnaars, dat kan alleen bij De Federatie! Emma Veenstra gaat diepgravend in op haar interview van het vorige nummer en de ontstane commotie. (maar stelt vast: "de discussie is nu gesloten").

Ook Vera Amende mijmert nog even na over de zomer. Zie de laatste pagina!

Ver terug in de tijd gaat het artikel over de Middeleeuwse tuin, waarin de tuin als paradijs wordt besproken. En wat blijkt: Op De Federatie zijn zelfs twee paradijsjes te vinden, volgens Evert Kuijt, te weten tuin 94 en tuin 203. Allebei een feest om te zien.

Over feest gesproken, Yvonne Kroonenberg doet verslag van de kerstsfeer in Tanzania en zet dit af tegen een kerstviering "op de tuin". Heel verschillend, maar beide hebben gemeen: geen chocola.

Waar je natuurlijk wel chocola bij kan drinken is het ouderwetse spel Ganzenborden. Op de middenpagina ziet u een aangepaste versie, speciaal voor Federatie-bewoners door Peter Oosterhout gemaakt.

Tip: Op de website komt een speciale afdrubbare kleurenversie. Als u dit downloadt, op A3 formaat laat printen en op een stuk karton plakt, heb u een leuk spel voor de feestdagen en kunt u het blad intact laten.

Verder komen ook in dit nummer weer de flora (gele vlinderstruik, groen gras) en fauna (de gaai, spinnen!) aan bod. We blijven tenslotte een tuindersblad! Een groen, gelukkig en gezond 2020

Peter Oosterhout

VAN HET BESTUUR

Hoi medetuinders!

Op het moment dat ik dit schrijf, is het buiten ernstig herfst.

Wat een prachtige kleuren! Herfst is volgens mij de mooiste periode in het jaar.

Maar daar zijn de meningen over verdeeld, denk ik. Ik persoonlijk heb het afgelopen seizoen als intensief ervaren.

Er was heel veel geregeld nodig wat betreft de invulling van de verschillende taken.

Maar als ik hier op terugkijk, ben ik positief gestemd.

We hebben er toch met zijn allen een mooi jaar van gemaakt.

Natuurlijk zijn er wel eens dingen die voor verbetering vatbaar zijn.

Maar we heten niet voor niets federatie van Amsterdamse Amateur tuinders.

En dan wil ik de nadruk leggen op Amateur.

Ik liep deze week langs de oude tuin van ons aller bekende Fred en ik dacht: sta ik op een ander Tuincomplex?!

Daar is een geweldig mooi ontvangstgebouw neergezet.

De rozentuin was al prachtig en samen met dit bouwwerk is het een lust voor het oog.

Ik hoor Fred al van zijn Observatie Wolk zeggen: 'Geweldig gedaan tuinders!'

Wat ik nog even moet ventileren: denk alsjeblieft na over een bestuursfunctie.

Willen we goed functioneren, dan is het wenselijk dat we een compleet bestuur hebben.

Nou beste mensen, ik reken volgend seizoen weer op een grote inzet van alle tuinders.

Dan zal het volgens mij weer een prettig verblijven zijn, op ons prachtige tuinpark.

Het bestuur wenst jullie een fijne jaarwisseling en een goed begin.

Groet van jullie voorzitter!

Cees van Broekhuijsen



**DE REDACTIE WENST ALLE TUINDERS HELE FIJNE FEESTDAGEN,
EN EEN GEZOND EN GELUKKIG NIEUWJAAR!**

DE GAAI

Een Vlaamse, Duitse of Franse? Nee gewoon GAAI. Hij wordt ook wel schreeuwekster, hannebroek of meerkol genoemd. Een contrastrijke gekleurde vogel (35 cm): grijsbruin met een roze tint met een opvallende lichtblauw vleugelveld met fijne zwarte bandering, een lange staart en korte snavel met zwarte baardstrepen. Vooral in de vlucht valt de bijzondere kleurstelling goed op. Maar de gaai is vooral goed te herkennen aan het geluid. In voor- en najaar houden ze in groepen hun 'gezelligheids-bijeenkomsten' met veel gekrijs en scherpe, schrille kreten waar je soms kippenveld van krijgt. Vooral dat krijsen van de gaai is bekend, maar ze hebben nog meer in hun mars. Wat dacht u van het nabootsen van het gemiauw van een buizerd, of het nabootsen van aartsvijand de havik, een kja-kja-kja of een zacht gepruttel, melodieus en transparant, dat ze ook ten gehore kunnen brengen.

Dat alles doen ze om je op het verkeerde been te zetten: een mooie camouflage. De gaai is een veel voorkomende broedvogel in heel Europa, behalve in boomloze gebieden. Hij komt ook in ons tuinpark voor. Het is een vogel die in de winter blijft. Hij nestelt bij voorkeur in dennen en coniferen, maar schuwt ook andere hoge bomen en struiken niet. Zijn voedsel bestaat vooral uit zaden en eikels en in de broedtijd eiwitrijk voedsel. Dat betekent dat hij ook andere jonge vogels eet, wat hem niet erg geliefd maakt. Er is een afname van het aantal gaaien op het platteland geconstateerd en een toename in stedelijke gebieden. In 1980 ontbrak de gaai nog in het centrum van Amsterdam en het Vondelpark maar tegenwoordig broedt de soort daar overal in parken en grotere binnentuinen. Sinds 1990 is het aantal gaaien in geheel Nederland toegenomen. Dat is vooral het



Foto: Luc Viatour

gevolg van het verdwijnen van de jachtdruk. Sinds de invoering van de Flora- en Faunawet in 2002 is de gaai volledig beschermd in Nederland.

In een beschrijving uit 1945 van dr. Jac.P. Thijssen wordt beschreven hoe tijdens een vierdaagse gaai-entrek in het najaar in het oosten van het land miljoenen gaaien uit Oost-Europa ons land in vlogen. Deze najaarstrek vond niet elk jaar plaats en het is niet bekend of dit nog wel eens gebeurt. Maar spectaculair was het zeker. Van oudsher wordt de gaai als een krachtdier of totemdier gezien. In spiritueel opzicht is hij een boodschapper tussen hemel en aarde.

Carry Bennink

DE "COWBOYS" VAN HET GRAS

Alle tuinders weten het: Bijna iedere week moet het gras gemaaid worden. Het is een klusje van een klein uur. Je moet de randjes trimmen en recht steken en dan ziet het er weer toppie uit. Ons gazon van zo'n 64 m² moet gemaaid worden en er moet 32 meter getrimd worden. Gelukkig hebben wij op ons tuincomplex stroom, dus wandel ik rustig achter de maaier, terwijl ik met één hand de trimmer langs de randjes laat lopen. Tot slot pak ik de graskantsteker en het klusje is weer geklaard. Iedere week moet op De Federatie ook de buiten-, de binnensingel en het grote speelveld gemaaid worden. Het is fijn dat er voor deze mega-klus een motormaaier beschikbaar is en wat voor één! Zittend op dit groengele monster ben je net een cowboy. Alweer meer dan 3 jaar beschikt de tuincommissie over een prachtexemplaar waar wij heel trots op mogen zijn. Het enige nadeel van



deze motormaaier is dat hij geen automatische piloot heeft, dus ook voor deze klus zijn weer vrijwilligers nodig. Die zijn er gelukkig ook. Maar liefst 5 tuinders rijden vele uren over de singels en speelweide om het gras te maaien. Daarom worden in dit nummer deze helden in het zonnetje gezet. De eerste die wij voorstellen is Peter Tjong, mijn gezellige vrolijke buurman, verder zijn er Marcel van Rossum (wie kent hem niet?)

Marc Lucassen, Marcel Bonneveld en als reserve staat op de lijst cowboy John Stravers. Op het moment dat jullie De Federatie oplopen en kunt zien dat het gras weer gemaaid is, bedenk dan dat deze cowboys enkele uren aan het werk zijn geweest om ons tuinpark er weer netjes uit te laten zien. Dus in deze feestmaand hulde voor deze vrijwilligers van het groene laken.

Evert Kuijt

TUINEN IN DE MIDDELEEUWEN

Afgelopen zomer was er in het Rijksmuseum voor Oudheden te Leiden een interessante expositie over **De Middeleeuwse Tuin**. Gewapend met smartphone-camera hoopte ik wat aardige foto's te kunnen maken.

Ik was blij verrast door deze tentoonstelling. Er waren dan weliswaar geen grote schilderijen te zien, maar wel allerlei prenten, vooral afkomstig uit boeken.



In de middeleeuwen was het handgeschreven en met afbeeldingen verluichte boek het middel om kennis, kunst, geloof en de wereld samen te brengen, zoals bij de getijdenboeken met een hoofdzakelijk religieus karakter. Er waren al boeken die specifiek de natuur of planten beschreven. Zo vinden we titels als: *“De grote herbari met al fijn figuere”*. Dankzij deze boeken hebben we een aardig beeld van hoe de middeleeuwse mens dacht over tuinen.

Zoals te verwachten is, waren die er vooral voor het nut. Kruidentuinen voor de geneeskrachtige werking van bepaalde planten en moestuinen om groente en fruit te kweken.


Kruidentuin en moestuin

De moestuin was groter dan de kruidentuin. De vorm was vooral praktisch van aard; vlechthekken om dieren weg te houden omringden een tuin met langwerpige parallelle bedden en paden ertussen. Die bedden werden vooral in noord-zuidelijke



BLOEMPOTTEN EN GIETERS

Er werden ook bloemen gekweekt. Vooral welgestelde dames hielden zich daar mee bezig. Ze gebruikten daarvoor luxe bloempotten, gedecoreerd of geglazuurd aardewerk dat ook op terrassen kon staan. Voor de



richting geplaatst zodat je zo min mogelijk last van de zon had. In de moestuinen was het hele jaar werk. En de oogst moest worden verdedigd tegen allerlei insecten en ongedierte.

bewatering gebruikte men duimgieters, ook wel met de Franse naam “Chantepleure” aangeduid, vanwege het zingende geluid dat hij maakt tijdens het ‘hullen’ (gieten). Voor mij was trouwens



zo'n duimgieter iets totaal nieuws. Dit giertertje werd volledig ondergedompeld in een regenton, zodat het volliep. Daarna moest men met de duim het bovenste gat dichthouden om een vacuüm te creëren, waardoor het water er aan de onderkant niet uitstroomde. Pas boven de plant haalde men de duim weg en voilà, daar goot de chantepleur.



Bloemen werden in de late middeleeuwen steeds meer als versiering gebruikt. Dure stoffen met florale patronen kwamen in de mode en kledingaccessoires werden voorzien van bloemetjes en leeuwecoppen. De symboliek speelde daarbij een grote rol. Waarschijnlijk weet iedereen wel dat de lelie voor zuiverheid en onschuld stond. Maar wat te denken van de appel die naar de erfzonde verwees, het gipskruid dat verwarring symboliseerde, zoals het viooltje de nederigheid, het madeliefje devotie en geluk en voor de kerstfans: hulst stond voor vreugde en licht.

HULST AL EEUWEN GEBRUIKT

Volgens een oude christelijke legende ontkiemde hulst onder de voetstappen van Jezus. De stekelige bladeren waarvan de doornenkroon was gemaakt en de bloedrode bessen voorspelden het lijden van de heilige man. In verschillende Europese landen noemt men hulst daarom ook 'Christusdoorn'. In oude

Engelse kerkkalenders wordt de kerstavond beschreven als de avond van de 'templā exornantur' wat zoveel betekent als (met hulsttakken) "versierde kerken". Dit gebruik bestaat nog steeds.



DE TUIN IN DE KERK

Tuinen waren belangrijk voor het christelijke geloof, ze hadden zowel een praktische als symbolische betekenis. Ze hoorden bij kloosters; hier waren de viridaria of kruistuinten centraal gelegen in het complex waarbij de kruidtuin het belangrijkste onderdeel was. Doordat teksten uit de Romeinse en Griekse tijd vooral in kloosters werden bewaard, was daar de meeste geneeskundige kennis aanwezig. Planten met medicinale werking werden in de



tuinen gekweekt, wat zeer belangrijk was voor de plaatselijke bevolking.

De tuin had in de middeleeuwen bovendien allerlei religieuze betekenissen. Een tuin verbeelde zowel het aards paradijs als de maagd Maria - naar aanleiding van de tekst in het Hooglied die over de bruid spreekt als een "Besloten Tuin" (Hortus Conclusus) - als de Kerk. In Nederland heet bijvoorbeeld de kluizenarij van Warfhuizen "Onze Lieve Vrouwe van de Besloten Tuin."

Een voorbeeld van de tuin in een symbolische betekenis vinden we terug in het lied 'Heer Jezus heeft een Hofke' dat ook tegenwoordig nog wel wordt gezongen:

*Heer Jezus heeft een Hofke daar
schoon bloemen staan.
Daarin zo wil ik plukken gaan,
't is welgedaan!
Men hoort daar niet dan engelen-
zang en harpgespel, claretten en
trompetten en die veelkens alzowel.*

Peter Oosterhout



GEZOCHT: FRISSE IDEEËN

Beste tuinders,

Het seizoen 2020 is nog lang niet begonnen. Helaas zijn we nog steeds (per direct) op zoek naar nieuwe bestuursleden met frisse ideeën, die mee willen denken over de activiteiten en het beleid voor onze vereniging.

WAAR ZIJN WE NAAR OP ZOEK?

We zoeken een

- Algemeen functionaris (ondersteunt de voorzitter en de overige bestuursleden waar nodig)
- 2de penningmeester (ondersteunt de penningmeester)
- 2de secretaris. (ondersteunt de secretaris)

Wanneer niemand deze taken wil vervullen, zullen er bepaalde activiteiten/zaken anders ingevuld of uitbesteed moeten worden, of zelfs helemaal komen te vervallen.

IS DIT IETS VOOR U?

Het bestuurswerk vraagt geen specifieke vaardigheden: wat vrije tijd en hart voor onze vereniging zijn de voornaamste vereisten.

Wat het bestuur kan bieden, is gezelligheid en inspraak in het beleid van onze vereniging.

INTERESSE?

Bent u geïnteresseerd of kent u iemand waarvan u denkt dat hij of zij een geschikt bestuurslid zou zijn? Neem contact op via info@defederatie.net

Het bestuur

TIP VAN DE MAAND: SPINNEN

Heb je een hekel aan spinnen? Doe deze 6 dingen en ze komen niet meer in je slaapkamer, badkamer of keuken.

Spinnen zijn eigenlijk hele behulpzame beestjes want ze houden ongedierte weg. Maar mensen vinden spinnen in huis niet zo fris en sommigen zijn er bang voor.

Misschien heb je al geprobeerd om ze weg te houden met diverse middelen maar zonder succes. Veel bestrijdingsmiddelen bevatten chemicaliën die slecht zijn voor de gezondheid en ook vaak weinig nut hebben. Wij hebben perfecte oplossingen om die griezelige diertjes weg te jagen.

6 TIPS OM SPINNEN OP EEN NATUURLIJKE MANIER BUITEN DE DEUR TE HOUDEN:

Tip 1. Citroenen

Als spinnen ergens een hekel aan hebben zijn het wel citrusvruchten. Heb je een plek waar veel spinnen komen? Leg daar een paar citroenschillen neer. Spinnen kunnen niet tegen de geur van citroenen dus zullen ze daar niet meer tevoorschijn komen.

Tip 2. Ceder

Spinnen hebben ook een hekel aan ceder. Ceder is een boom die familie is van de den. Wanneer je veel spinnen in je huis en tuin hebt, kun je ceder snippers neerleggen. Je kunt ook ceder blokken in lades of kasten leggen. Er bestaan ook kleding hangers van cederhout.

Tip 3. Noten

Noten zoals kastanjes of walnoten zijn ook geschikt om spinnen te weren. Leg ze op de vensterbank of in de kast en geen spin wil daar meer zijn.

Tip 4. Witte azijn


Meng 2 delen water met 1 deel witte azijn en doe dit in een spuitflesje. Spuit deze oplossing op plekken waar spinnen veel komen en ze zullen wegblijven.

Tip 5. Zorg dat je huis schoon is

Spinnen hebben een hekel aan schone plekken. Wanneer je huis schoon is en je vloeren gedweild zijn met een schoonmaakmiddel dat bij voorkeur naar citroen ruikt, zullen spinnen niet gaan wonen in jouw huis maar zoeken ze liever even verder.

Tip 6. Pepermuntolie

Veel insecten hebben een hekel aan pepermuntolie. Spinnen ook! Meng 15 druppels pepermuntolie met een kopje water en doe dit in een spuitflesje en spuit dit rondom je ramen, deuren en andere plekken waar spinnen doorheen kunnen komen. De geur houdt de beestjes weg.



Bron: "Zelfmaakideetjes"

Evert Kuijt

VAN GROEN NAAR ZOVEEL KLEUREN

De buddleja globulosa - Gele vlinderstruik

Toen wij onze tuin kochten, inmiddels alweer meer dan 10 jaar geleden, was er niet veel kleur te bekennen, alleen veel groen. Allereerst kochten wij diverse hortensia's in verschillende kleuren en dit fleurde al enorm op. Niet lang daarna was ik jarig en kreeg ik van een vriendin van mijn vrouw een stukje van 15 centimeter met enkele groene blaadjes en wat worteltjes. Natuurlijk vroeg ik: "wat moet dit voorstellen"?



Zij vertelde dat het een paarse vlinderstruik zou worden die ik wel elk jaar moest snoeien: "anders wordt het een struik van meters hoog." Het stukje groeide uit tot een prachtige mega-struik die ik ieder jaar keurig snoei. Naast de zelf gestekte paarse struiken staan nu ook, verspreid in onze tuin, witte struiken. Niet alleen de vlinders weten deze prachtige bloemen te vinden maar ook de bijen zijn er dol op. In de morgen wat water geven en in de middag is het genieten van allerlei verschillende kleuren op de vleugels van de vlinders. Vijf jaar geleden kwam een oud-collega, Willem, op bezoek en ik vertelde mijn verhaal over de vlinderstruik, waar hij verwonderd naar keek. Hij vertelde dat in zijn tuin een gele vlinderstruik stond. Ik vroeg meteen een stukje. Willem zei: "Daar zorg ik meteen voor!" Willem kennende dacht ik al, dat dit wel een poosje zou duren en inderdaad de jaren vlogen voorbij. Inmiddels had ik het volgende ontdekt op google: de Buddleja-globosa staat ook bekend als de oranje-bal-boom en bloeit met oranje gele ronde bloemtrossen. Hij heeft een groot, grof blad en is zeer geurend, dus opvallend anders dan de meeste vlinderstruiken.

Snoei vanwege de bloei is heel duidelijk bij de vlinderstruik Buddleja. Als die z'n gang kan gaan, wordt het een metershoge heester, kaal van onderen met

alleen hoog bovenin kleine bloempluimen. Daarom worden alle twijgen uit het jaar ervoor in het vroege voorjaar kort gesnoeid. Iets boven de plekken waar ze uit het nog oudere hout komen. De bloemen verschijnen dan op ooghoogte. Bovendien zijn er méér scheuten die bloeien en de bloemen zijn groter. Als uitgebloeide bloemen worden weggenomen, kan een plant geen zaad zetten. De plant blijft toch proberen tot zaadvorming te komen en zal langer doorbloeien. Vaak ontsieren uitgebloeide bloemen een plant en er kan ook rotting in optreden. Dus: weghalen die uitgebloeide bloemen! De plant blijft groen in de winter, maar is matig winterhard en staat graag in de volle zon.

Terug naar Willem, die een stukje zou leveren in 2016. Op 16 april 2019 was het zover. We hadden op dinsdag afgesproken. Ik had gebak gehaald en ging naar de tuin. Daar aangekomen zag ik Willem al zitten op een van mijn stoelen, heerlijk in het zonnetje. En op de tafel stond mijn stukje, nou stukje het was een grote plant geworden maar ja er was ook alweer wat tijd overheen gegaan. Daarna was het weer ouderwets gezellig praten over het heden maar vooral het verleden en de tijd vloog zoals altijd voorbij. Nadat Willem was vertrokken moest de plant de grond nog in, dus heb ik een kuil gegraven, water erin laten lopen en toen stond de plant eindelijk op zijn plaats. Ook deze vlinderstruik groeit als onkruid en al snel waren de oranje gele ronde bloemen te zien en niet alleen in de zomer maar zelfs tot laat in oktober. Volgend jaar komen er nog meer stukjes via Willem en zelf kan ik er ook enkele maken maar dat zien we het komende jaar wel.

Evert Kuijt







FEDERATIE GANZENBORD

Nodig: Het bordspel, 2 dobbelstenen, 2-6 spelers, één pion per speler.

WIE BEGINT

De spelers gooien om de beurt met 2 dobbelstenen. Wie hierbij het hoogste aantal ogen gooit, mag de eerste worp doen, waarna hij zijn pion evenveel vakjes vooruit zet als hij ogen heeft gegooid.

SPELREGELS

Eerste worp

Wie bij de eerste worp 4 en 5 gooit, moet ineens doorgaan naar nr 53, wie bij de eerste worp 6 en 3 gooit, gaat ineens door naar nr 26.

Vakjes met Federatie-logo

Kom je op een vakje met het federatie-logo: dan mag je een zelfde aantal vakjes vooruit als je gegooid hebt.

Vakjes met bijzondere opdracht

6: de Van Os-brug. Even makkelijk oversteken. Ga verder naar 12.

19: het Clubgebouw. Het is er gezellig en je blijft daar. Sla één beurt over.

31: Tuindienst. Je blijft daar, totdat men door één van de medespelers wordt ingehaald. Is er geen speler meer achter je? Sla dan één beurt over.

42: Rozentuin. Het is er zo mooi, je gaat terug in de tijd. Ga terug naar nr 37.

52: Hek. Je bent je sleutels vergeten en kan er niet in. Wacht totdat men door één van de andere spelers wordt 'binnengelaten'. Is er geen speler meer achter je? Sla dan één beurt over.

58: Je hebt het onkruid op je pad niet weggehaald. Helemaal opnieuw beginnen van 0. Andere pion al op vakje?

Komt men op een vakje, waar al de pion van een medespeler staat, dan moet men terug naar zijn oude plaats.

EINDE

Om het spel te winnen, moet bij de laatste worp het juiste aantal worden gegooid om nr 63 te bereiken: gooit men teveel, dan moet vanaf nr 63 worden teruggeteld; komt de pion daarbij op een federatie-logo, dan moet nogmaals een zelfde aantal vakjes worden teruggeteld.

FEDERATIE VAN AMSTERDAMSE AMATEURTUINDERS

BESTUUR

Voorzitter	C. van Broekhuijsen	161
Secretaris	<i>vacant</i>	-
Penningmeester	A. de Winter	-
Tweede Voorzitter	M. Overbeek	40
Tweede Secretaris	M. Paumen	144
Tweede Penningmeester	<i>vacant</i>	-
Algemeen functionaris	José van Vonderen	82

COMMISSIES

BOUWCOMMISSIE

K. van Broekhuijsen	89
R. Booms	184
P. van Broekhuijsen	58

TUINCOMMISSIE

P. Hendriks	139
M. Hillebrand	154
J.P. Hogenes	101
B. Roubos	136

BARCOMMISSIE

W. van Heijningen	26
-------------------	----

KASCONTROLECOMMISSIE

D.J. van der Veen	46
J. van Broekhuijsen	155
W. Bakker	105
H. Berkenbosch	172

REDACTIECOMMISSIE

E. Kuijt	198
Y. Kroonenberg	150
T. Fokker	28
P. Oosterhout	63

KLAVERJASCOMMISSIE

<i>vacant</i>	-
---------------	---

TECHNISCHE COMMISSIE

D. Schuurman	14
C. Schuurman	23

WEBSITE-BEHEERDER

R. Gans	52
R. van Pareren	116

ONTSPANNINGSCOMMISSIE

vacant

OVERIGE FUNCTIES

EHBO & REANIMATIE

J. van Broekhuijsen	155
D. Erisman	115
AED code: 2018	

TRACTORCHAUFFEUR

B. Roubos	136
-----------	-----

TAKKENKRAKERS

J. Ferwerda	143
M. Leber	42
J. Veenema	119
B. Wollrabe	186

PERSCONTAINER

R. Wijtzes	78
------------	----

LOODGIETER

Vincent Schoers	114
-----------------	-----

GASDEPOT

M. Kunnen	111
-----------	-----

OPNEMER ELEKTRASTAND

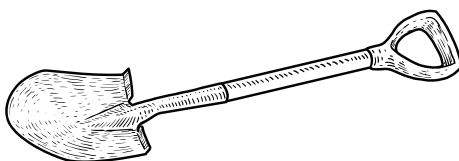
N. Hassanain	16
--------------	----

ELEKTRICIEN

B. van Benten	22
---------------	----

GRASMAAIERS

M. Lucassen	112
P. Tjong Joe Wai	194
S. Bonneveld	209



BELANGRIJKE TELEFOONNUMMERS

ALGEMEEN ALARMNUMMER

POLITIE
BRANDWEER
AMBULANCE

112

GEBRUIK IN NOOD DIT ADRES

Tuinpark "de Federatie"
Verbindingsweg 3
1114 BG Amsterdam-Duivendrecht

POLITIE (MINDER URGENT)

0900 - 8844

BRANDWEER

020 555 66 66

AMBULANCE

020 570 95 00

CENTRALE DOKTERSDIENST

overdag 020 592 34 34
na 17:00 088 003 06 00

WAARNEMING APOTHEKEN

020 694 87 09

TANDARTS BEM.BUREAU

020 555 82 82

DIERENAMBULANCE

020 626 21 21

ONGEDIERTE-BESTRIJDING

020 555 56 00

MELD MISDAAD ANONIEM

0800 7000

TAXICENTRALE

020 777 77 77

ANWB WEGENWACHT

088 269 28 88

E-MAILADRESSEN

Bestuur	info@defederatie.net
Redactie	redactie@defederatie.net
Tuincommissie	tuincommissie@defederatie.net
Ziekenbezoeker	ziekenbezoeker@xs4all.nl

Op de website vindt u het laatste nieuws, een plattegrond met alle tuinnummers, praktische informatie en kunt u een digitale (PDF-)versie van het verenigingsblad downloaden.

WWW.DEFEDERATIE.NET

COLUMN YVONNE



Kerstsfeer

In Tanzania, waar ik de maand november heb doorgebracht, werden al voorbereidingen voor het aanstaande kerstfeest gemaakt. De zanger van de band waar mijn gastvrouw/uriendin saxofoon in speelt had een lied over kerst in de tropen gecomponeerd: it's an African Christmas, oha, aha! Er was een Engels couplet, een in het Swahili en ze zochten nog naar iemand die Frans sprak. Aan mij vroegen ze een couplet in het Nederlands te schrijven, want er was een Surinaamse zangeres die het kon zingen. Ik heb iets gefabriekt:

'het is een tropische kerstmis, oho aha,
De dagen zijn heet, de kleuren zijn fel.

We drinken passion juice, geen chocomme-hell!

Het was geen groot kunstwerk, maar dat hoefde ook niet.

In tropische gebieden is het altijd een beetje behelpen met de kerstsfeer. De eerste keer dat ik het meemaakte was in Mexico. Daar hadden ze watjes in de Gumbo Limbo-boom gehangen. Die moesten de sneeuw voorstellen.

Een paar jaar geleden was ik in Tanzania met de feestdagen. In de woonkamer stond een plastic dennenboom met ernaast een plastic kerstman die, als je op een knopje drukte, een geluid voortbracht. Ik stond er verbaasd naar te luisteren.

'Hij roept kukeleku!' zei ik tegen de huishoudelijke hulp

die de plinten aan het stoffen was. Zij schudde haar hoofd. 'Nee,' zei ze, 'dat kan niet.' Ik drukte weer op het knopje.

'Kukeleku!' klonk het. De kokkin die in de keuken groente voor de soep stond te snijden werd erbij gehaald en ook de tuinman kwam bij ons staan.

'Hij roept johoo!' oordeelde hij.

'Het is een Amerikaanse kerstman,' zei de kokkin, 'die zeggen johoo.'

'Maar dat is het Swahili woord voor haan,' weerlegde ik, 'hij roept dat hij een haan is. Dan zit je al bijna bij kukeleku.'

Tropische kerstfeesten worden nooit een witte kerst, maar hier in Nederland lukt het de laatste jaren ook niet. Meestal regent het of is het gewoon rotweer.

Ik had deze zomer het romantische plan om de kerstdagen op de tuin door te brengen. Ik zag besneeuwde struiken en bomen voor me, een weldadige stilte en misschien de geur van een verboden houtkachel.

Maar toen ik laatst op de tuin was, kon ik het huisje ternauwernood bereiken. Het pad stond zo diep onder water dat je een zwemdiploma nodig had om bij de voordeur te komen. Ik was er een aantal weken niet geweest en de tuin zag er verweesd uit.

'Hier ga ik natuurlijk niet zitten in december,' besloot ik. Maar ik kon het idee ook niet helemaal laten varen. Als het nog gaat sneeuwen deze winter, ga ik naar de tuin, heb ik me voorgenomen. Er staat een oud kerstboompje dat ik ooit heb gered van een wisse dood. Zijn takken zijn flink gegroeid deze zomer en hij lijkt tamelijk gelukkig. Mocht er sneeuw vallen ga ik naar hem toe en dan hang ik er een slinger in en misschien een kerstbal.

Duivendrechts kerstfeest, oho aha,
we eten krentenbrood,
geen chocola-ha!

Yvonne Kroonenberg

BILJARTSEIZOEN 2019 IS WEER VOORBIJ



Woensdag 25 september j.l. zijn de laatste wedstrijden van het biljartseizoen 2019 gespeeld en werden de prijswinnaars bekendgemaakt. Op de foto staan alle winnaars met in hun midden Paul Beijnes, de organisator van het biljarten op de Federatie.

Op de foto (van links naar rechts):

Joop Verhey winnaar moyenne prijs

Giovanni Raineri winnaar 3e prijs

Danny Erich winnaar 1e prijs

Paul Beijnes

Andre de Groot winnaar 2e prijs

Ron Seeboldt winnaar serie prijs

Ina Seeboldt

KANDIDAAT- LEDEN

Onderstaand een overzicht van de kandidaatleden van De Federatie per 1 december 2019

Nr Naam

- 1 Bennink C.M.G.
- 2 Hompe - Jacobs, A.
- 3 Mazereeuw H.A.
- 4 Rooden van, W.M.
- 5 Osch, R.R.F. van
- 6 Zschuschen , R.W.
- 7 Jansen , J.S.
- 8 Clennell. N.D.
- 9 Duikersloot. Y
- 10 Vent de C.H.J.
- 11 Koopmans.E.J.J.
- 12 Peterse. I.M.C.
- 13 Smeer. R.R.J.
- 14 Bruijn de, H
- 15 Van Os , R.J.
- 16 Oosting A.J.
- 17 Giard R.R.
- 18 Kleijer N.S.
- 19 Christ A.M.
- 20 Erisman J.P.
- 21 Leek A.E.A.
- 22 Haverlag, R.
- 23 Krug, N.E.
- 24 Rodenbecher, D.F.
- 25 Erken, R.R.
- 26 Roozeboom, G.
- 27 Dijkstra, J.B.
- 28 Mosenzon, Y.
- 29 Signer, J.M.H.
- 30 Vlugt-Dunker de, T.

Nr Naam

- 31 Houben, A.A.C.
- 32 Klinkenberg, R.
- 33 Schuurman, R.
- 34 Hoorn,M
- 35 Groen, A.M.
/Houtum van, P.J.J.M.
- 36 Ates, N.M.
- 37 Groen, M.A.
- 38 Sulistiawati, L.
- 39 Guicherit, J. &
Nelstein, M
- 40 Broekhuijsen van, J.
- 41 Stigt, van M.C.A.
- 42 Kroon van der, J.T.H.
- 43 Mortel v.d. R,
- 44 Hartog den, A
- 45 Brouwer, F.
- 46 Schmidt, T. M.
- 47 Verweij, D.
- 48 Soerotomo, P.T.
- 49 Bruins, J
- 50 Biekman, F.R.
- 51 Winter, A.de
- 52 Jansen- de Wit, M
- 53 Sanna, M.
- 54 Mes, V.M.J.
- 55 Rajjab, T.A.
- 56 Ryn van, E
- 57 Tjitrodipo, H.S.

SCHRIJF MEE!

Wil je reageren op een artikel, of heb je een stukje voor het verenigingsblad geschreven?

Alle bijdragen (ook foto's) zijn van harte welkom!

Stuur ze bij voorkeur per e-mail aan redactie@defederatie.net

Het kan soms voorkomen dat we een stuk (een beetje) aanpassen of korter maken, om te zorgen dat het past.

Als je een foto meestuurt, zorg er dan voor dat die niet te klein is: bij voorkeur minimaal 1600x1200 pixels. Kom je er niet uit? Neem contact op met de redactie, we helpen je graag!

De Redactie

ALLERLEI

POST DOORSTUREN?

Het postadres voor leden tijdens het seizoen luidt:

Tuincomplex De Federatie

tuin nr. ... - Verbindingsweg 3

1114 BG Amsterdam-Duivendrecht

TRACTOR NODIG?

Tractorwerkzaamheden kosten € 3,- per uur of per rit.

ZIEKENBEZOEKER

Wordt u opgenomen cq. geopereerd in een ziekenhuis?

Of is iemand u ontvallen?

Meld het a.u.b. bij de ziekenbezoeker, Gerard Vink.

Telefoon 06-40483301

Tuin nr 129

E-mail ziekenbezoeker@xs4all.nl

(scan van rouwkaart graag meesturen)

GASHOK / PERSCONTAINER

Iedere zondag van 11:00 - 12:00 uur zijn het gashok en de perscontainer voor u geopend. (Tijdens het seizoen).

SPREEKUUR BESTUUR

Iedere zaterdag van 10:00 - 11:00 uur is er een bestuurslid in de bestuurskamer aanwezig voor uw vragen of opmerkingen. (Tijdens het seizoen).

VUILNISZAKKEN KOPEN

Iedere zaterdag van 10:00 - 11:00 uur kunt u de bedrukte vuilniszakken kopen in de bestuurskamer.

BAKFIETS OF INVALIDEWAGEN/ROLSTOEL NODIG?

Deze staan bij het werkhok van de tuincommissie en zijn na overleg te gebruiken.

WINKEL 'THE GARDEN SHOP' BIJ ONS LUSTOORD OPENINGSTIJDEN

Maart - April / September - Oktober

Zaterdag 10.00 - 13.00 uur

Mei - Juni - Juli - Augustus

Zaterdag 10.00 - 13.00 uur

Zondag 10.00 - 12.00 uur

Woensdag 14.00 - 16.00 uur

DE PITTENSPECIALIST

levert producten als butaan-/propaangas verwarming, petroleum, koelkasten, geisers en kookplaten.

Jacob van Lennepstraat 8

1053 HG Amsterdam

Telefoon 020-6181095

OPENINGSTIJDEN

donderdag/vrijdag 09.00 tot 17.00 uur;

zaterdag 09.00 tot 16.00 uur

WEBSITE www.pittenspecialist.nl

BOUWRAPPORTPERIKELEN

‘EEN HUISJE KOOP JE UIT VRIJE WIL’

In ons vorige nummer stond een interview van Emma Veenstra (tuin 45) met haar nieuwe burens, Karel en Meel van Kesteren (tuin 47). Daarin vertelden de twee hoe groot hun teleurstelling was over de slechte staat van het huisje.

En dat mag: we hebben in Nederland nog altijd vrijheid van meningsuiting. Alleen had de schrijfster verzuimd, ‘hoor en wederhoor’ toe te passen. En dát leidde weer tot teleurstelling bij de Bouwcommissie en het Bestuur. Dus maken we dat verzuim hier alsnog goed. Cees van Broekhuijsen, onze voorzitter en bemiddelaar bij geschillen, was bereid een nadere uitleg te geven over de gebruikelijke gang van zaken bij de verkoop van huisjes op de Federatie.

BOUWRAPPORT

Maar laten we beginnen met een samenvatting van het betreffende bouwrapport. De klachten van Karel en Meel hadden onder meer betrekking op verrotte funderingsranden, niet-passende ramen en deuren, de zwakke vloer, ontbrekende gasaansluitingen en de afwezigheid van een schuur. In het rapport (van 21 juli 2018) lezen we, kort samengevat:

- **Douchebak:** aanwezig maar niet aangesloten.
- **Vloer:** alleen voorzijde kopse kanten zichtbaar. Vloer veert enorm, ook lichte balkjes. Deur toilet klemt.
- **Verrotte delen:** achter- en zijkant.
- **Opbouw:** bouwpakket. Delen verzakken, aan onderzijde verrotte delen en ontbrekende delen.
- **Instabiele wanden:** verzakkingen zichtbaar en matig onderhoud, slechte afwerking.
- **Dakbedekking:** randafwerking los.
- **Houtwerk dak:** redelijk. Randafwerking slecht, verrot en hier en daar ontbrekend.
- **Deuren:** klemmen en sluiten niet aan.
- **Ramen:** klemmen en sluiten niet aan.
- **Kozijnen:** redelijk.
- **Hang- en sluitwerk:** alles klemt en loopt aan.
- **Gasinstallatie:** niet aanwezig. Elektrisch koken is de enige mogelijkheid.
- **Diverse opmerkingen:** Bouwpakket, slecht onderhouden en grote verzakkingen.

“Voor de vloer is € 500,- in mindering gebracht”, vult voorzitter Cees aan. “Dus ze krijgen € 500,- toe om dit probleem aan te pakken.”

De opsomming komt inderdaad alarmerend over. De Bouwcommissie is kennelijk zeer grondig te werk gegaan. Iets wat je mag verwachten, want potentiële kopers krijgen het officiële bouwrapport van te voren altijd in te zien, zodat ze weten waar ze eventueel aan beginnen.

Het is trouwens niet de Bouwcommissie zelf die de prijs vaststelt, benadrukt Cees; dat doet een beëdigd makelaar/taxateur. Dus zelfs als de commissieleden zouden denken: “hmm, wel wat duur” of “veel te goedkoop!”, hebben ze daar niks over te zeggen. Het zijn de makelaar en de koper die samen de deal sluiten. En als een kandidaat zegt: “ik koop het”, dan ondertekenen beide partijen het bouwrapport. Daarmee verklaren zij formeel, dat ze de tekst hebben ingezien en daarmee akkoord gaan.

| **Onafhankelijke makelaar bepaalt de prijs**

“Dus met terugwerkende kracht alsnog een lagere prijs willen bedingen, werkt niet”, zegt Cees nuchter. “Niemand wordt immers gedwongen, een huisje aan te schaffen. Als je het te duur vindt, dan koop je het niet!”

Hij neemt het expliciet op voor de Bouwcommissie. “Wat ik het ergste vind, is dat de leden op deze manier als onbekwaam worden weggezet. Terwijl ze dit werk al meer dan 20 jaar doen – als vrijwilligers nota bene! Maar tegen dit soort verhalen kunnen ze zich niet wapenen als zij zelf niet worden gehoord.”

En juist daarom koos Cees er in dit geval voor, persoonlijk het woord te voeren. Om namens het bestuur de officiële regels nog eens goed op een rij te zetten. Misverstand uitgesloten.

En nu? Nu beschouwt hij de discussie als gesloten. “Anders krijg je nóg meer oeverloze welles-nietes-verhalen die, zoals nu al is gebeurd, weer een eigen leven gaan leiden. En wat hebben we liever: ons gelijk of ons geluk?”

En Emma zegt sorry...

Emma Veenstra



VAN 2 GIFTEN NAAR 2 PARADIJSJES

In de vier Federatie bladen van 2019 kon je iedere keer een update lezen van de tuinen 203 en 94. In dit laatste blad van het jaar staat een verslag van het enorme werk dat de tuincommissie en de winterploeg heeft verricht, vooral op tuin 203.

Toen in 2018 bekend werd dat er twee tuinen aan De Federatie geschonken waren, tuin 94 en tuin 203, wist Peter Hendriks van de tuincommissie in samenspraak met het bestuur meteen wat hij ervan wilde maken. Tuin 203 zou een rozentuin worden met een soort schaapskooi als ontmoetingscentrum met een picknicktafel voor mensen uit de omgeving, om bijvoorbeeld in de zomer hun bammetjes op te eten. Tuin 94 moest een rolstoel-toegankelijke moestuin worden met bakken op 1 meter hoogte, zodat je vanuit een rolstoel bij de groenten kon komen.

| Rozentuin en moestuin

Op papier staat een plan in enkele minuten vast maar het uitwerken is andere koek. Op beide tuinen moesten eerst heel veel struiken en bomen verwijderd worden en op tuin 203 moest het hele huisje worden gesloopt. Dat slopen was zo gebeurd, maar het afvoeren is niet één twee drie gedaan. Grote



afvalcontainers werden vol gestort en ook de aanhangers waren zó vol. De winterploeg heeft heel veel werk verricht en zo kon in het voorjaar begonnen worden met de aanleg van de wandelpaden. De moestuinbakken werden gelast en op tuin 203 werden kruiwagens vol tuinaarde gestort.

| Leesbril vergeten

Het werk vorderde gestaag en zo rond de algemene ledenvergadering begon Peter Hendriks groente en bloemen te zaaien op tuin 94. Het plan was eigenlijk om de gasten van bejaardentehuizen dit zelf te laten doen maar dat is helaas niet gelukt. Het zou een mooi doel voor 2020 zijn. Ook tuin 203 was zover klaar dat de rozen geplant konden worden en op een zonnige vrijdag stonden Bea & Peter 365 rozen te planten. Ik stond erbij en keek ernaar en hoopte dat alles goed ging want Peter had zijn leesbril vergeten. Niet lang daarna verschenen de eerste rozen aan de plantjes en in de moestuinbakken zag je de bieten, pompoenen, worteltjes en aardbeien boven de aarde verschijnen. Op maandag 12 augustus kreeg het idee nog meer gestalte en kwamen tien bewoners van het verzorgingshuis De Open Hof een bezoek brengen aan ons tuincomplex en speciaal aan de tuinen 203 en 94. Het was een groot succes zoals later te lezen stond in het maandelijkse blad van De Open Hof: De bewoners hadden genoten. Maar het

werk was nog niet voltooid, de schaapskooi moest nog gebouwd worden. Op zaterdag 21 september werd er weer getimmerd en geboord op de Zuiderkruislaan. Peter en Bea waren het geraamte van de schaapskooi aan het plaatsen en op maandag 23 september werden de ramen en deuren op hun plekje gezet en de eerste planken op de buitenkant geschroefd.

| De vlag in top

Op zaterdag 12 oktober werd het hoogste punt bereikt en ging de vlag in top. Inmiddels is ook de vloer van kleine klinkertjes gelegd. De linker deur is voor activiteiten en achter de rechterdeur komt een invalidentoilet. Vrijdag 25 oktober sprak ik Peter opnieuw. Hij liet me zien dat de boeiboorden waren aangebracht en dat de ramen met latten waren afgewerkt. Bovendien vertelde hij dat de volgende ochtend, zaterdag 26 oktober, de dakbedekking zou worden gelegd. Toen ik op maandag 28 oktober op de tuin arriveerde, was het dak inderdaad gedaan en kon ik mijn laatste foto maken. De bedoeling is dat in het voorjaar alles gereed is. Dan zijn de eerste gasten van harte welkom! In het open gedeelte komt een grote picknicktafel te staan,





zodat de bezoekers kunnen zitten en genieten van de rozentuin. Het komende jaar moet het huisje op tuin 94 worden gerenoveerd zodat ook deze tuin een belangrijke ontmoetingsplaats zal zijn voor bezoekers aan ons tuincomplex. Wil jij een bijdrage leveren aan dit project? Vraag dan aan Peter Hendriks wat je voor De Federatie kunt betekenen. Onze complimenten gaan wederom naar de Tuincommissie en de winterploeg, die het afgelopen jaar bergen werk hebben verzet!
PS Op de foto's is goed te zien hoeveel werk er de laatste maanden is verricht.

Evert Kuijt



HERINNERINGEN AAN DE ZOMER

SNEEUWBAL IN HET VOORJAAR

Twee jaar geleden, na de jaarvergadering, kregen we van een medetouder of van het bestuur (ik weet het niet meer precies) na de vergadering een handzaam boompje cadeau. Er werd bij verteld dat de boom in de half-schaduw geplant kon worden en ongeveer 250 centimeter meter hoog kon worden en 150 cm breed. Het droeg de naam *Viburnum lantana* of *Wollige sneeuwbal* en ik las dat het familie van de kamperfoelie is.

| *Fijnstofzuiger*

Het bijzondere van de boom was, dat hij fijnstof uit de lucht kon halen. Daar zullen alle bomen die in onze tuinen geplant zijn veel werk aan hebben, want de lucht van de snelweg en van de dalende en stijgende vliegtuigen die over onze tuinen hangt, is flink vervuild.

Het boompje heeft dit jaar in onze tuin gebloeid met één wollige sneeuwbal-bloem en het kreeg ook rode bessen. Er groeiden enkele nieuwe takken en het geheel zag er gezond uit, met mooi blad. Een aanwinst voor de tuin.



BLAUWE WINDE WONDER

In een losse pot met wat aarde had ik zonnebloemen gezaaid, die door de droogte in de zaaiperiode niet waren ontkiemd. Toch kwam er midden in de pot een half verdord zielig plantje te voorschijn dat we toch met een scheutje water bediend hebben. Een week later zag ik dat het plantje zich al krinkelend had opgericht. Dat verdiende een stokje. En zo klom hij iedere week hoger en hoger, hij slingerde zich door de druiven en kreeg knoppen.

| *Ochtendglorie*

Op een vroege ochtend openbaarde zich het wonder: de knoppen waren ontloken en hemels blauwe bloemen kwamen te voorschijn. Ze werden bezocht door bijen en de bloemen sloten zich al in het begin van de middag. In het engels is deze bloem ook wel bekend als de *Heavenly Blue Morning Glory*. Weken lang hebben we in de ochtend de hemelsblauwe glorie van de *Ipomoea purpurea* kunnen beleven.